

USER MANUAL_CAREGIVERS

CIRCA (SV)



Introduction

CIRCA är en webbsida som stödjer det sociala samspelet mellan en person som har svårt att kommunicera och hans omgivning. Webbsidan innehåller färdiga bilder, sånger och filmer från olika tidsepoker. När ni använder appen kommer materialet att slumpas fram. Tanken är att det ska stimulera till konversation och ge en trevlig stunds samvaro.

Connecting to the Application Centre

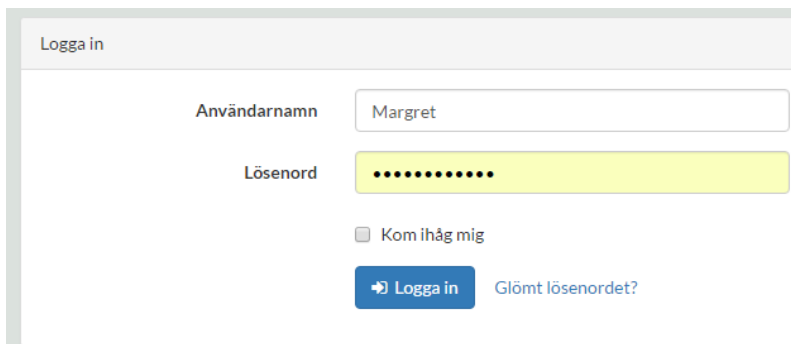
1

Välj ikonen för CIRCA. Om CIRCA inte visas kan du själv skriva in adressen i webbläsaren: 143.167.136.78 När sidan öppnas, välj "Logga in". Om du inte redan har fått hjälp att registrera dig, hör av dig till din kontaktperson.



2


Skriv in ditt användarnamn och lösenord och välj "Logga in".



3

Tryck på "Starta CIRCA"

Tryck på knappen för att ladda ditt unika CIRCA-innehåll



4

Namnet för din session är redan fyllt. Se till att de deltagare som ska vara med finns i listan och att de är ikryssade varje gång programmet används!

Lägg annars till deltagare genom att skriva i namnet i fältet för "Ny deltagare" och klicka på den orange plusknappen. Tänk på att inget namn får vara likadant. Prova att lägg till en initial om två personer heter samma sak.

Tryck sedan på "Starta CIRCA".

Tillgängliga deltagare för Margret

Deltagare

Sandra

Starta CIRCA

5

Ovanstående kan du som stödperson göra på egen hand. Följande steg gör du tillsammans med personen du ska använda CIRCA tillsammans med.

6

Välj en av kategorierna i nederkanten. Välj sedan om ni vill titta på fotografier, film eller musik, och därefter underkategori.



7

Fotografier

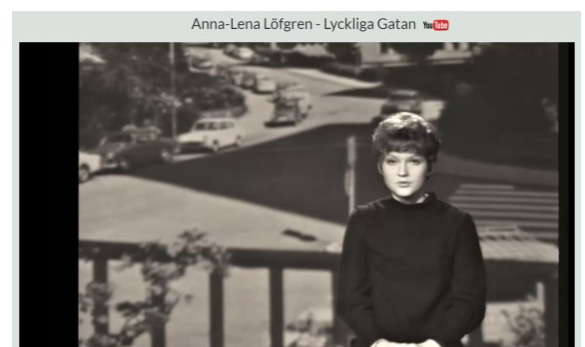
Ni kan bläddra mellan bilderna med pilknapparna till höger och vänster. Avsluta med det röda krysset uppe till höger.



8

Film


Filmen startar direkt när ni väljer titel. Vill ni avsluta så välj en ny kategori i nederkanten.




9


Musik

Spela upp musikstyckna på skärmen med den gröna play-knappen framför titlarna.

Rockmusik
 Start Me Up

 Oh Pretty Woman

 We Are The Champions

 Cadillac

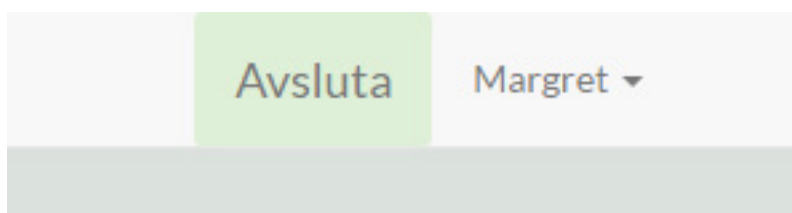
10

Kan personen välja själv är det bra. Annars hjälper du som stödperson till. Bilderna, filmerna och musiken använder ni som förslag på samtalsämnen. Tanken är att innehållet ska inspirera till konversation och samvaro.



11

För att avsluta sessionen, välj "Avsluta" uppe till höger.



12

Om du har frågor eller stöter på problem är du välkommen att höra av dig till din kontaktperson i projektet.

